

REGISTRATION

Langkah-langkah membuat akun pada website Jurusan Manajemen Pertanian Lahan Kering:

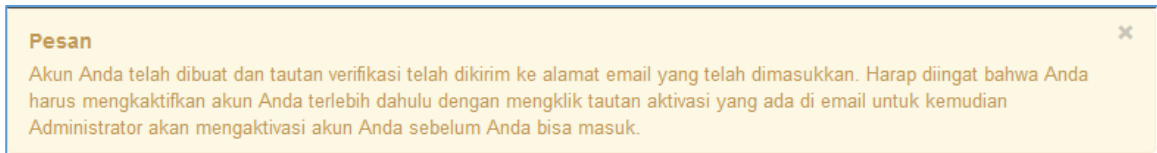
1. Buka Website Jurusan Manajemen Pertanian Lahan Kering dengan mengetikkan <http://mplk.politanikoe.ac.id> pada **Addressbar** browser lalu pilih menu **Akun** → **Daftar**



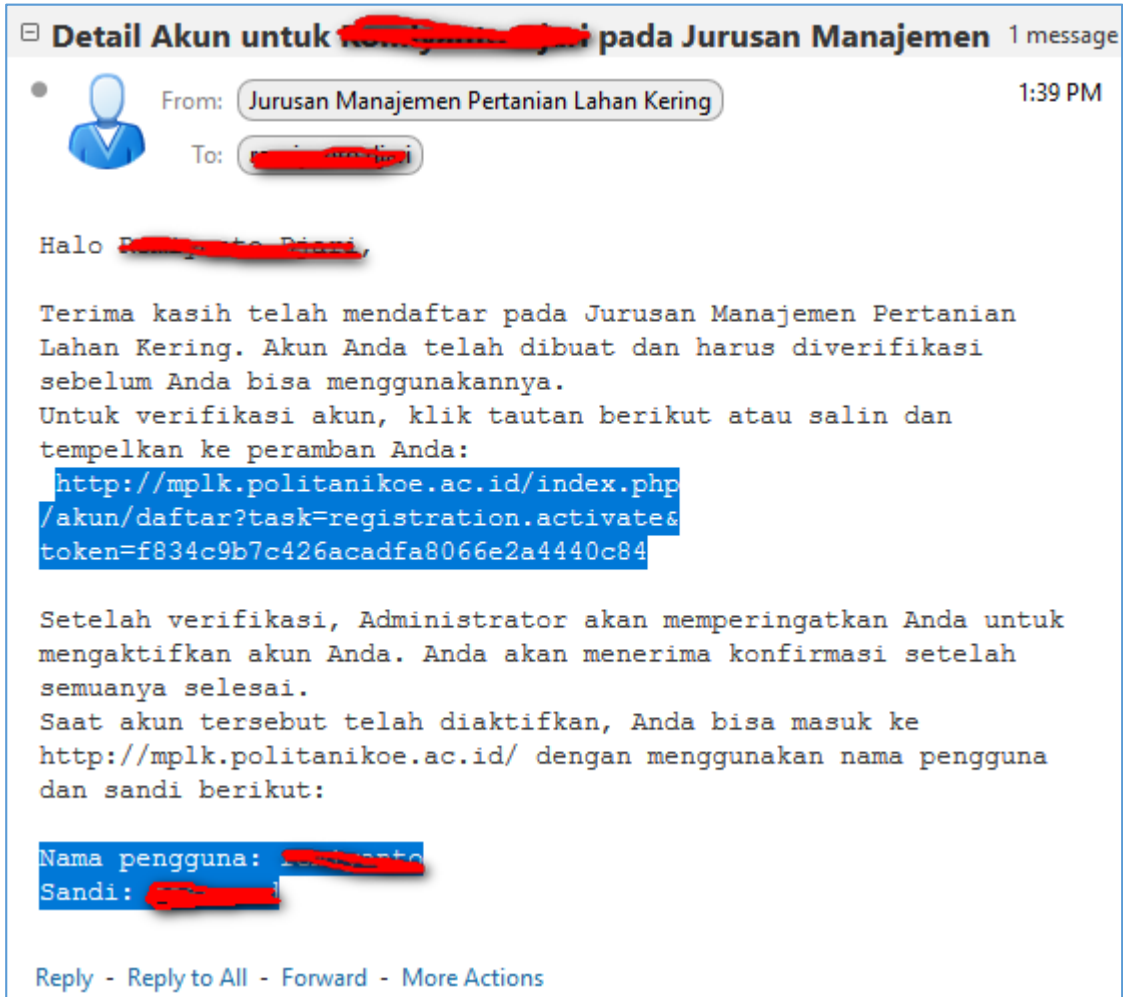
2. Akan tampil halaman pendaftaran pengguna. Isikan **Form Pendaftaran** lalu klik tombol **Daftar**.

A screenshot of the user registration page on the MPLK website. The page title is 'Pendaftaran Pengguna'. Below the title, there is a section for the registration form with the heading '* Wajib diisi'. The form contains several input fields: 'Nama: *', 'Nama pengguna: *', 'Sandi: *', 'Konfirmasi Sandi: *', 'Alamat Email: *', and 'Konfirmasi Alamat email: *'. Each field contains a redacted name. At the bottom of the form, there are two buttons: 'Daftar' (highlighted with a red circle) and 'Batal'.

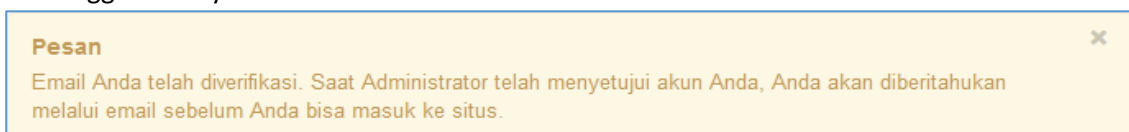
- Setelah itu akan mendapatkan pesan berikut. Artinya calon pengguna **“harus”** memverifikasi email yang digunakan untuk mendaftar.



- Calon pengguna membuka email yang dikirim otomatis dari Website Jurusan Manajemen Pertanian Lahan Kering yang berisi **“Link Verifikasi Email”** dan **“Username & Password”** yang telah didaftarkan yang nantinya digunakan untuk **Login** ke website Jurusan Manajemen Pertanian Lahan Kering.



- Setelah **Link Verifikasi** dibuka (dengan cara Copy & Paste ke Address Bar Browser) maka akan memperoleh pesan berikut. Artinya Email telah berhasil diverifikasi dan calon pengguna menunggu akunnya diaktifkan oleh **Administrator**



6. Setelah Akun aktif, pengguna dapat login dengan cara pilih menu **Akun** → **Login** maka akan tampil **Form Login**. Masukan **Username & Password** yang benar lalu klik tombol **Masuk**

The screenshot shows the login interface for JURUSAN MPLK (MANAJEMEN PERTANIAN LAHAN KERING). The top navigation bar contains links for Beranda, Jurusan MPLK, Program Studi, Laboratorium, Webmail, Kontak, Akun, and Buku Tamu. The 'Akun' and 'Login' links are circled in red. Below the navigation bar, there is a login form with the following elements:

- Input field for 'Nama Pengguna *' with a redacted value.
- Input field for 'Sandi *' with masked characters.
- A checkbox for 'Ingatkan Saya'.
- A blue 'Masuk' button circled in red.
- Links for 'Lupa Sandi Anda?', 'Lupa Nama Pengguna?', and 'Tidak mempunyai akun?'.

7. Jika berhasil **Login** maka pada menu **Akun** akan muncul tambahan menu sesuai dengan hak/kewenangan yang diberikan oleh **Administrator** kepada pengguna. Gambar berikut secara berurutan adalah menu tambahan yang diberikan kepada kelompok pengguna **Mahasiswa, Dosen & Dosen** yang ditunjuk sebagai **Tim Pengelola Website**.

